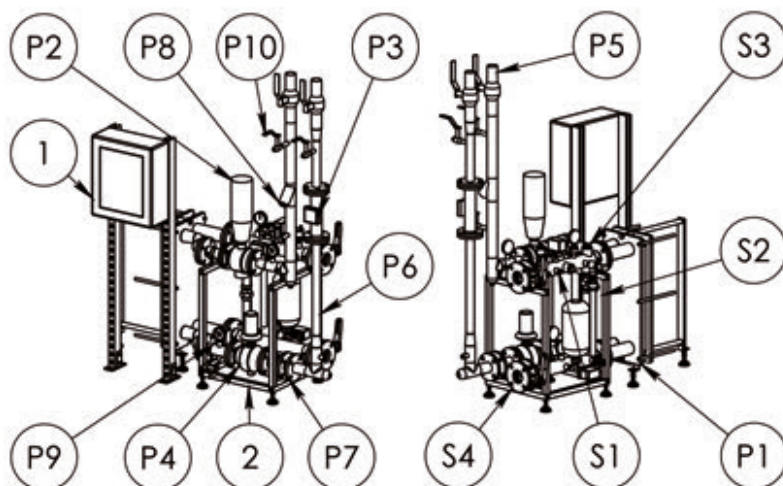
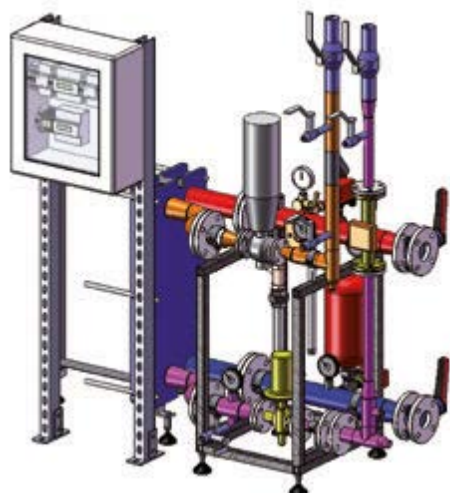


SERIE STL SOLO RISCALDAMENTO DA 100 A 300 KW



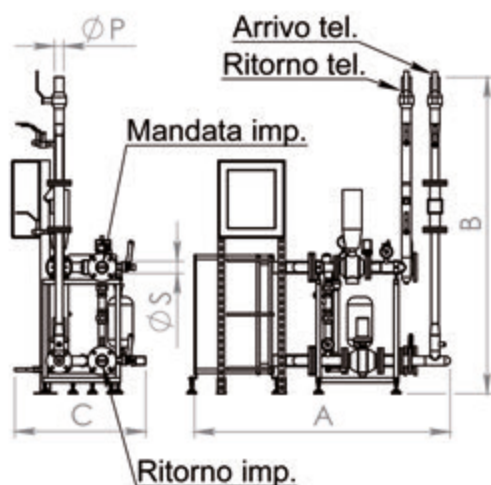
LATO PRIMARIO

- P1** Scambiatore di calore a piastre ispezionabili;
- P2** Valvola di regolazione primario;
- P3** Predisposizione inserimento contatermie;
- P4** Predisposizione inserimento valvola limitatrice ritorno;
- P5** Valvole di intercettazione;
- P6** Tubazioni e raccordi speciali a saldare schedulati (solo primario acqua surriscaldata);
- P7** Valvola di ritegno circuito primario;
- P8** Filtro ad Y anti-impurità;
- P9** Termometri;
- P10** Sfiati e prese monometriche.

LATO SECONDARIO

- S1** Apparecchiature INAIL (EX ISPEL) (in ottemperanza alla raccolta R);
 - S2** Valvola di taratura circuito secondario;
 - S3** Predisposizione per collegamento ad impianto a vaso aperto;
 - S4** Valvole di intercettazione.
- 1 Quadro di comando;
2 Basamento portante livellabile.

Coibentazione scambiatore non indicata per motivi grafici.



OPZIONI DISPONIBILI

- MISURATORI E INTEGRATORI DI ENERGIA
prezzo a richiesta
- VALVOLA LIMITATRICE T RITORNO TELE
prezzo a richiesta

	P riscald.	Peso a vuoto	Cont. secondario	A	B	C	Ø P	Ø S
U.M.	kW	kg	l	mm	mm	mm	DN	DN
STL 100	100	275	30	1520	1700	850	40	50
STL 200	200	295	30	1520	1700	850	40	50
STL 300	300	330	35	1520	2050	850	50	65